

BUGETUL DE VENITURI ȘI CHELTUIELI
 pentru anul 2024


ANEXA Nr.1.1

- mii lei -

0	1	INDICATORI	Nr. rd.	Realizat/ an precedent (N-1) 2023	Propuneri an curent (N=2024)	%	Estimări an (N + 1= 2025)	Estimări an (N + 2=2026)	%	
									9 = 7/5	10 = 8/7
			3	4	5	6 = 5/4	7	8	9	10
I.		VENITURI TOTALE (rd. 1 = rd. 2 + rd. 5 + rd. 6)	1	57.910,41	71.682,00	1,24	80.283,84	89.602,50	1,12	1,12
	1	Venituri totale din exploatare, din care:	2	57.903,00	71.670,00	1,24	80.270,40	89.587,50	1,12	1,12
		a) subvenții, cf. prevederilor legale în vigoare	3	44,80	60,00	0,00	67,20	75,00	0,00	0,00
		b) transferuri, cf. prevederilor legale în vigoare	4	0,00	0,00	0,00	0,00	0,00	0,00	0,00
	2	Venituri financiare	5	7,41	12,00	1,62	13,44	15,00	1,12	1,12
II		CHELTUIELI TOTALE (rd. 7 = rd. 8 + rd. 20 + rd. 21)	7	72.644,47	71.056,30	0,98	76.030,24	81.714,75	1,07	1,07
	1	Cheltuieli de exploatare, din care:	8	72.641,87	70.999,00	0,98	75.968,93	81.648,85	1,07	1,07
		A. cheltuieli cu bunuri și servicii	9	59.273,66	55.336,00	0,93	59.209,52	63.636,40	1,07	1,07
		B. cheltuieli cu impozite, taxe și vărsăminte asimilate	10	168,47	240,00	1,42	256,80	276,00	1,07	1,07
		cheltuieli cu personalul, din care:	11	11.623,41	14.123,00	1,22	15.111,61	16.241,45	1,07	1,07
		C0 Cheltuieli de natură salarială (rd. 13 + rd. 14)	12	11.017,58	13.363,00	1,21	14.298,41	15.367,45	1,07	1,07
		C1 ch. cu salariile	13	10.310,40	12.803,00	1,24	13.699,21	14.723,45	1,07	1,07
		C2 bonusuri	14	707,18	560,00	0,00	599,20	644,00	1,07	1,07
		C3 alte cheltuieli cu personalul, din care:	15	0,00	0,00	0,00	0,00	0,00	0,00	0,00
		cheltuieli cu plăți compensatorii aferente disponibilizărilor de personal	16	0,00	0,00	0,00	0,00	0,00	0,00	0,00
		C4 Cheltuieli aferente contractului de mandat și a altor organe de conducere și control, comisii și comitete	17	360,00	400,00	1,11	428,00	460,00	1,07	1,07
		C5 Cheltuieli cu contribuțiile datorate de angajator	18	245,83	360,00	1,46	385,20	414,00	1,07	1,07
		D. alte cheltuieli de exploatare	19	1.576,33	1.300,00	0,82	1.391,00	1.495,00	1,07	1,07
	2	Cheltuieli financiare	20	2,60	57,30	22,04	61,31	65,90	1,07	1,07
III		REZULTATUL BRUT (profit/pierdere)	22	-14.734,06	625,70	-0,04	4.253,60	7.887,76	6,80	1,85
IV		IMPOZIT PE PROFIT	23	0,00	100,11	0,00	680,58	1.262,04	6,80	1,85
V		PROFITUL CONTABIL RĂMAS DUPĂ DEDUCEREA IMPOZITULUI PE PROFIT, din care:	24	-14.734,06	525,59	-0,04	3.573,02	6.625,71	6,80	1,85
	1	Rezerve legale	25	0,00	31,28	0,00	178,65	331,29	5,71	1,85

2	Alte rezerve reprezentând facilități fiscale prevăzute de lege	26	0,00	0,00	0,00	0,00	0,00	0,00	0,00	0,00
3	Acoperirea pierderilor contabile din anii precedenți	27	0,00	0,00	0,00	0,00	0,00	0,00	0,00	0,00
4	Constituirea surselor proprii de finanțare pentru proiectele cofinanțate din împrumuturi externe, precum și	28	0,00	494,30	0,00	0,00	0,00	0,00	0,00	0,00
5	Alte repartizări prevăzute de lege	29	0,00	0,00	0,00	0,00	0,00	0,00	0,00	0,00
6	Profitul contabil rămas după deducerea sumelor de la rd. 25, 26, 27, 28, 29	30	-14.734,06	0,00	0,00	3.394,37	6.294,43	0,00	1,85	
7	Participarea salariaților la profit în limita a 10% din profitul net, dar nu mai mult de nivelul unui salariu de bază mediu lunar realizat la nivelul operatorului economic în exercițiul financiar de referință	31	0,00	0,00	0,00	0,00	0,00	0,00	0,00	0,00
8	Minimum 50% vărsăminte la bugetul de stat sau local în cazul regiilor autonome, ori dividende cuvenite acționarilor, în cazul societăților/ companiilor naționale și societăților cu capital integral sau majoritar de stat, din care:	32	0,00	0,00	0,00	0,00	0,00	0,00	0,00	0,00
	a) - dividende cuvenite bugetului de stat	33	0,00	0,00	0,00	0,00	0,00	0,00	0,00	0,00
	b) - dividende cuvenite bugetului local	33a	0,00	0,00	0,00	0,00	0,00	0,00	0,00	0,00
	c) - dividende cuvenite altor acționari	34	0,00	0,00	0,00	0,00	0,00	0,00	0,00	0,00
9	Profitul nerepartizat pe destinațiile prevăzute la rd. 31 - rd. 32 se repartizează la alte rezerve și constituie sursă proprie de finanțare	35	0,00	0,00	0,00	0,00	0,00	0,00	0,00	0,00
VI	VENITURI DIN FONDURI EUROPENE	36	0,00	0,00	0,00	0,00	0,00	0,00	0,00	0,00
VII	CHELTUIELI ELIGIBILE DIN FONDURI EUROPENE, din care	37	0,00	0,00	0,00	0,00	0,00	0,00	0,00	0,00
	a) cheltuieli materiale	38	0,00	0,00	0,00	0,00	0,00	0,00	0,00	0,00
	b) cheltuieli cu salariile	39	0,00	0,00	0,00	0,00	0,00	0,00	0,00	0,00
	c) cheltuieli privind prestările de servicii	40	0,00	0,00	0,00	0,00	0,00	0,00	0,00	0,00
	d) cheltuieli cu reclama și publicitate	41	0,00	0,00	0,00	0,00	0,00	0,00	0,00	0,00
	e) alte cheltuieli	42	0,00	0,00	0,00	0,00	0,00	0,00	0,00	0,00
VIII	SURSE DE FINANȚARE A INVESTIȚIILOR, din care:	43	0,00	1.950,85	0,00	800,00	493,00	0,41	0,62	
1	Alocații de la buget	44	0,00	0,00	0,00	0,00	0,00	0,00	0,00	0,00
	alocații bugetare aferente plății angajamentelor din anii anteriori	45	0	0,00	0,00	0,00	0,00	0,00	0,00	0,00
IX	CHELTUIELI PENTRU INVESTIȚII	46	0,00	0,00	0,00	0,00	0,00	0,00	0,00	0,00
X	DATE DE FUNDAMENTARE	47								
1	Nr. de personal prognozat la finele anului	48	145,00	155,00	1,07	166,00	178,00	1,07	1,07	
2	Nr. mediu de salariați total	49	145,00	155,00	1,07	166,00	178,00	1,07	1,07	
3	Câștigul mediu lunar pe salariat (lei/persoană) determinat pe baza cheltuielilor de natură salarială *)	50	6.083,00	7.819,35	1,29	7.586,15	7.603,68	0,97	1,00	
4	Câștigul mediu lunar pe salariat (lei/persoană) determinat pe baza cheltuielilor de natură salarială, recalculat	51	x	x	0,00	0,00	0,00	0,00	0,00	
5	Productivitatea muncii în unități valorice pe total personal mediu (mii lei/persoană) (rd. 2/rd. 49)	52	399,33	462,39	1,16	483,56	503,30	1,05	1,04	
6	Productivitatea muncii în unități valorice pe total personal mediu recalculată cf. Legii anuale a bugetului de	53	0,00	0,00	0,00	0,00	0,00	0,00	0,00	
7	Productivitatea muncii în unități fizice pe total personal mediu (cantitate produse finite/ persoană)	54	0,00	0,00	0,00	0,00	0,00	0,00	0,00	
8	Cheltuieli totale la 1000 lei venituri totale (rd. 7/rd. 1)x1000	55	1.254,43	991,27	0,79	947,02	911,97	0,96	0,96	

9	Plăți restante	56	0,00	0,00	0,00	0,00	0,00	0,00	0,00
10	Creanțe restante	57	0,00	0,00	0,00	0,00	0,00	0,00	0,00



Detalierea indicatorilor economico-financiari prevăzuți în bugetul de venitul și cheltuieli și repartizarea pe trimestre a acestora

ANEXA Nr.1.2

- mii lei -


0	1	INDICATORI	Nr. rd.	Realizat an (N-2= 2023)	Propuneri an curent (N= 2024)					EXECUTIE DECEMBRIE 2024	
					din care						
					Trim I	Trim II	Trim III	Trim IV	An		
3a	6a	6b	6c	6d	6						
I. VENITURI TOTALE (rd. 2 + rd. 22 + rd. 28)				1	57.911,25	18.083,00	18.916,00	18.266,00	16.417,00	71.682,00	0,00
1	Venituri totale din exploatare (rd. 3 + rd. 8 + rd. 9 + rd. 12 + rd. 13 + rd. 14), din care:			2	57.903,84	18.080,00	18.913,00	18.263,00	16.414,00	71.670,00	0,00
	a)	din producția vândută (rd. 4 + rd. 5 + rd. 6 + rd. 7), din care:		3	64.759,38	17.780,00	18.130,00	17.480,00	15.630,00	69.020,00	0,00
	a1)	din vânzarea produselor		4		0,00	0,00	0,00	0,00	0,00	
	a2)	din servicii prestate		5	64.444,66	17.650,00	18.000,00	17.350,00	15.500,00	68.500,00	
	a3)	din redevențe și chirii		6	314,72	120,00	120,00	120,00	120,00	480,00	
	a4)	alte venituri		7		10,00	10,00	10,00	10,00	40,00	
	b)	din vânzarea mărfurilor		8	153,32	75,00	75,00	75,00	75,00	300,00	
	c)	din subvenții și transferuri de exploatare aferente cifrei de afaceri nete (rd. 10 + rd. 11), din		9	44,80	15,00	15,00	15,00	15,00	60,00	0,00
	c1	subvenții, cf. prevederilor legale în vigoare		10	44,80	15,00	15,00	15,00	15,00	60,00	
	c2	transferuri, cf. prevederilor legale în vigoare		11						0,00	
	d)	din producția de imobilizări		12						0,00	
	e)	venituri aferente costului producției în curs de execuție		13	-8.003,55	0,00	493,00	493,00	494,00	1.480,00	
	f)	alte venituri din exploatare (rd. 15 + rd. 16 + rd. 19 + rd. 20 + rd. 21), din care:		14	949,89	210,00	200,00	200,00	200,00	810,00	0,00
	f1)	din amenzi și penalități		15		0,00	0,00	0,00	0,00	0,00	
	f2)	din vânzarea activelor și alte operații de capital (rd. 18 + rd. 19), din care:		16		0,00	0,00	0,00	0,00	0,00	
		- active corporale		17		0,00	0,00	0,00	0,00	0,00	
		- active necorporale		18					0,00	0,00	
	f3)	din subvenții pentru investiții		19						0,00	
	f4)	din valorificarea certificatelor CO2		20						0,00	
	f5)	alte venituri		21	949,89	210,00	200,00	200,00	200,00	810,00	
2	Venituri financiare (rd. 23 + rd. 24 + rd. 25 + rd. 26 + rd. 27), din care:			22	7,41	3,00	3,00	3,00	3,00	12,00	0,00
	a)	din imobilizări financiare		23						0,00	
	b)	din investiții financiare		24						0,00	
	c)	din diferențe de curs		25		0,00	0,00	0,00	0,00	0,00	
	d)	din dobânzi		26	7,41	3,00	3,00	3,00	3,00	12,00	
	e)	alte venituri financiare		27		0,00	0,00	0,00	0,00	0,00	
II. CHELTUIELI TOTALE (rd. 30 + rd. 136 + rd. 144)				28	72.038,64	17.918,80	18.764,50	18.072,50	16.300,50	71.056,30	0,00
1	Cheltuieli de exploatare (rd. 31 + rd. 79 + rd. 86 + rd. 120), din care:			29	72.036,04	17.909,00	18.749,00	18.049,00	16.292,00	70.999,00	0,00
	A. Cheltuieli cu bunuri și servicii (rd. 32 + rd. 40 + rd. 46), din care:			30	59.273,66	14.334,00	14.734,00	14.034,00	12.234,00	55.336,00	0,00
	A1	Cheltuieli privind stocurile (rd. 33 + rd. 34 + rd. 37 + rd. 38 + rd. 39), din care:		31	27.137,10	6.118,00	6.018,00	6.018,00	5.818,00	23.972,00	0,00
	a)	cheltuieli cu materiile prime		601 32	12,22	3,00	3,00	3,00	3,00	12,00	
	b)	cheltuieli cu materialele consumabile, din care:		6021, 6028, 604, 608 33	25.542,37	5.900,00	5.800,00	5.800,00	5.600,00	23.100,00	
	b1)	cheltuieli cu piesele de schimb		6024 34	140,70	30,00	30,00	30,00	30,00	120,00	
	b2)	cheltuieli cu combustibilii		6022 35	291,87	60,00	60,00	60,00	60,00	240,00	

c)	cheltuieli privind materialele de natura obiectelor de inventar	603	36	866,72	150,00	150,00	150,00	150,00	600,00	
d)	cheltuieli privind energia și apa	6051, 6052	37	70,52	15,00	15,00	15,00	15,00	60,00	
e)	cheltuieli privind mărfurile	607	38	212,70	50,00	50,00	50,00	50,00	200,00	
A2	Cheltuieli privind serviciile executate de terți (rd. 41 + rd. 42 + rd. 45), din care:		39	1.287,09	325,00	325,00	325,00	325,00	1.300,00	0,00
a)	cheltuieli cu întreținerea și reparațiile	611	40	15,42	25,00	25,00	25,00	25,00	100,00	
b)	cheltuieli privind chiriile (rd. 43 + rd. 44) din care:	612	41	1.095,00	250,00	250,00	250,00	250,00	1.000,00	0,00
b1)	- către operatori cu capital integral/majoritar de stat		42	293,13	70,00	70,00	70,00	70,00	280,00	
b2)	- către operatori cu capital privat		43	801,87	180,00	180,00	180,00	180,00	720,00	
c)	prime de asigurare	613	44	176,67	50,00	50,00	50,00	50,00	200,00	
A3	Cheltuieli cu alte servicii executate de terți (rd. 47 + rd. 48 + rd. 50 + rd. 57 + rd. 62 + rd. 63 + rd. 67 + rd. 68 + rd. 69 + rd. 78), din care:		45	30.849,47	7.891,00	8.391,00	7.691,00	6.091,00	30.064,00	0,00
a)	cheltuieli cu colaboratorii	621	46	464,44	250,00	250,00	250,00	250,00	1.000,00	0,00
b)	cheltuieli privind comisioanele și onorariul, din care:		47	265,43	75,00	75,00	75,00	75,00	300,00	0,00
b1)	cheltuieli privind consultanta juridică	622	48	265,43	60,00	60,00	60,00	60,00	240,00	
c)	cheltuieli de protocol, reclamă și publicitate (rd. 51 + rd. 53), din care:		49	44,95	15,00	15,00	15,00	15,00	60,00	0,00
c1)	cheltuieli de protocol, din care:	6231	50	41,23	10,00	10,00	10,00	10,00	40,00	
	- tichete cadou potrivit Legii nr. 193/2006, cu modificările ulterioare		51						0,00	
c2)	cheltuieli de reclamă și publicitate, din care:	6232	52	3,72	1,00	1,00	1,00	1,00	4,00	
	- tichete cadou ptr. cheltuieli de reclamă și publicitate, potrivit Legii nr. 193/2006, cu modificările ulterioare		53						0,00	
	- tichete cadou ptr. campanii de marketing, studiul pieței, promovarea pe piețe existente sau noi, potrivit Legii nr. 193/2006, cu modificările ulterioare		54						0,00	
	- ch. de promovare a produselor		55						0,00	
d)	Ch. cu sponsorizarea, potrivit O.U.G. nr. 2/2015 (rd. 58 + rd. 59 + rd. 61), din care:		56	0,00	0,00	0,00	0,00	0,00	0,00	0,00
d1)	ch. de sponsorizare in domeniul medical și sănătate		57						0,00	
d2)	ch. de sponsorizare in domeniile educație, învățământ, social și sport, din care:		58						0,00	
d3)	- pentru cluburile sportive		59						0,00	
d4)	ch. de sponsorizare pentru alte acțiuni și activități		60						0,00	
e)	cheltuieli cu transportul de bunuri și persoane	624	61	31,13	5,00	5,00	5,00	5,00	20,00	
f)	cheltuieli de deplasare, detașare, transfer, din care:		62	10,44	1,00	1,00	1,00	1,00	4,00	
	- cheltuieli cu diurna (rd. 65 + rd. 66), din care:		63	10,44	1,00	1,00	1,00	1,00	4,00	
	-interna	625	64	10,44	5,00	5,00	5,00	5,00	20,00	
	-externa		65		6,00	6,00	6,00	6,00	24,00	
g)	cheltuieli poștale și taxe de telecomunicații	626	66	50,14	12,00	12,00	12,00	12,00	48,00	
h)	cheltuieli cu serviciile bancare și asimilate	627	67	4,97	2,00	2,00	2,00	2,00	8,00	
i)	alte cheltuieli cu serviciile executate de terți, din care:		68	0,00	531,00	531,00	531,00	531,00	2.124,00	0,00

i1)	cheltuieli de asigurare și pază		69	0,00	500,00	500,00	500,00	500,00	2.000,00	
i2)	cheltuieli privind întreținerea și funcționarea tehnicii de calcul		70	0,00	20,00	20,00	20,00	20,00	80,00	
i3)	cheltuieli cu pregătirea profesională		71	0,00	10,00	10,00	10,00	10,00	40,00	
i4)	cheltuieli cu reevaluarea imobilizărilor corporale și necorporale, din care:		72							
	- aferente bunurilor de natura domeniului public		73							
i5)	cheltuieli cu prestațiile efectuate de filiale		74							
i6)	cheltuieli privind recrutarea și plasarea personalului de conducere cf. Ordonanței de urgență a Guvernului nr. 109/2011		75							
i7)	cheltuieli cu anunțurile privind licitațiile și alte anunțuri		76	0,00	1,00	1,00	1,00	1,00	4,00	0,00
j)	alte cheltuieli	628, 6588	77	29.977,97	7.000,00	7.500,00	6.800,00	5.200,00	26.500,00	
B Cheltuieli cu impozite, taxe și vărsăminte asimilate (rd. 80 + rd. 81 + rd. 82 + rd. 83 + rd. 84 + rd. 85), din care:			78	168,47	60,00	60,00	60,00	60,00	240,00	0,00
a)	ch. cu taxa pt. activitatea de exploatare a resurselor minerale		79						0,00	
b)	ch. cu redevența pentru concesionarea bunurilor publice și resursele minerale		80						0,00	
c)	ch. cu taxa de licență		81						0,00	
d)	ch. cu taxa de autorizare		82		10,00	10,00	10,00	10,00	40,00	
e)	ch. cu taxa de mediu		83		10,00	10,00	10,00	10,00	40,00	
f)	cheltuieli cu alte taxe și impozite	635	84	168,47	40,00	40,00	40,00	40,00	160,00	
C. Cheltuieli cu personalul (rd. 87 + rd. 100 + rd. 104 + rd. 116), din care:			85	11.263,41	3.190,00	3.630,00	3.630,00	3.673,00	14.123,00	0,00
C0	Cheltuieli de natură salarială (rd. 88 + rd. 92)		86	11.017,58	3.000,00	3.440,00	3.440,00	3.483,00	13.363,00	0,00
C1	Cheltuieli cu salariile (rd. 89 + rd. 90 + rd. 91), din care:		87	10.310,40	2.860,00	3.300,00	3.300,00	3.343,00	12.803,00	0,00
	a) salarii de bază	641	88	10.310,40	2.860,00	3.300,00	3.300,00	3.300,00	12.760,00	
	b) sporuri, prime și alte bonificații aferente salariului de bază (conform CCM)		89	0,00	0,00	0,00	0,00	43,00	43,00	
	c) alte bonificații (conform CCM) '1		90	0,00						0,00
C2	Bonusuri (rd. 93 + rd. 96 + rd. 97 + rd. 98 + rd. 99), din care:		91	707,18	140,00	140,00	140,00	140,00	560,00	0,00
	a) cheltuieli sociale prevăzute la art. 25 din Legea nr. 227/2015 privind Codul fiscal(*, cu modificările și completările ulterioare, din care:	6458	92	2,50	0,00	0,00	0,00	0,00	0,00	0,00
	- tichete de creșă, cf. Legii nr. 193/2006, cu modificările ulterioare;		93	0,00					0,00	0,00
	- tichete cadou pentru cheltuieli sociale potrivit Legii nr. 193/2006, cu modificările ulterioare;		94	0,00					0,00	0,00
	b) tichete de masă;	642	95	704,68	140,00	140,00	140,00	140,00	560,00	
	c) vouchere de vacanță;		96	0,00					0,00	0,00
	d) ch. privind participarea salariaților la profitul obținut în anul precedent		97	0,00					0,00	0,00
	e) alte cheltuieli conform CCM.		98	0,00					0,00	0,00
C3	Alte cheltuieli cu personalul (rd. 101 + rd. 102 + rd. 103), din care:		99	0,00	0,00	0,00	0,00	0,00	0,00	0,00
	a) ch. cu plățile compensatorii aferente disponibilizărilor de personal		100	0,00					0,00	0,00
	b) ch. cu drepturile salariale convenite în baza unor hotărâri judecătorești		101	0,00					0,00	0,00
	c) cheltuieli de natură salarială aferente restructurării, privatizării, administrator special, alte		102	0,00					0,00	0,00
C4	Cheltuieli aferente contractului de mandat și a altor organe de conducere și control, comisii și		103	0,00	100,00	100,00	100,00	100,00	400,00	0,00
	a) pentru directori/directorat		104	0,00	100,00	100,00	100,00	100,00	400,00	0,00
	- componenta fixă		105						0,00	
	- componenta variabilă		106						0,00	
	b) pentru consiliul de administrație/consiliul de supraveghere, din care:		107	0,00					0,00	
	- componenta fixă		108	0,00					0,00	
	- componenta variabilă		109						0,00	
	c) pentru AGA și cenzori		110						0,00	
	d) pentru alte comisii și comitete constituite potrivit legii		111						0,00	
C5	Cheltuieli cu contribuțiile datorate de angajator	6461, 6462	112	245,83	90,00	90,00	90,00	90,00	360,00	
D. Alte cheltuieli de exploatare (rd. 115 + rd. 118 + rd. 119 + rd. 120 + rd. 121 + rd. 122), din care:			113	1.576,33	325,00	325,00	325,00	325,00	1.300,00	0,00
a)	cheltuieli cu majorări și penalități (rd. 122 + rd. 123), din care:	6581	114	819,68	125,00	125,00	125,00	125,00	500,00	

		- către bugetul general consolidat		115	22,00	25,00	25,00	25,00	25,00	100,00	
		- către alți creditori		116	797,68	100,00	100,00	100,00	100,00	400,00	
	b)	cheltuieli privind activele imobilizate cedate		117	0,00	0,00	0,00	0,00	0,00	0,00	0,00
	c)	cheltuieli aferente transferurilor pentru plata personalului		118	0,00					0,00	0,00
	d)	alte cheltuieli		119		25,00	25,00	25,00	25,00	100,00	
	e)	ch. cu amortizarea imobilizărilor corporale și necorporale	6811	120	756,65	175,00	175,00	175,00	175,00	700,00	
	f)	ajustări și deprecieri pentru pierdere de valoare și provizioane (rd. 123-rd. 126), din care:	609	121		0,00	0,00	0,00	0,00	0,00	
	f1)	cheltuieli privind ajustările și provizioanele		122	0,00	0,00	0,00	0,00	0,00	0,00	0,00
	f1. 1)	provizioane pentru litigii		123		0,00	0,00	0,00	0,00	0,00	
	f1. 2)	- provizioane in legătura cu contractul de mandat		124		0,00	0,00	0,00	0,00	0,00	
	f2)	venituri din provizioane și ajustări pentru depreciere sau pierderi de valoare , din care:		125	0,00	0,00	0,00	0,00	0,00	0,00	0,00
	f2. 1)	din anularea provizioanelor (rd. 128 + rd. 129 + rd. 130), din care:		126		0,00	0,00	0,00	0,00	0,00	
		- din participarea salariaților la profit		127						0,00	
		- din deprecierea imobilizărilor corporale și a activelor circulante		128						0,00	
		- venituri din alte provizioane		129	0,00	0,00	0,00	0,00	0,00	0,00	0,00
2		Cheltuieli financiare (rd. 132 + rd. 135 + rd. 138), din care:		130	2,60	9,80	15,50	23,50	8,50	57,30	0,00
	a)	cheltuieli privind dobânzile, din care:	666.668	131	0,00	5,30	11,00	18,00	3,00	37,30	
	a1)	aferente creditelor pentru investiții		132		1,30	1,00	3,00	1,50	6,80	
	a2)	pentru activitatea curentă		133	0,05	4,00	10,00	15,00	1,50	30,50	
	b)	cheltuieli din diferențe de curs valutar, din care:		134	1,30	3,50	3,50	4,50	4,50	16,00	
	b1)	aferente creditelor pentru investiții		135	0,00	2,00	2,00	3,00	3,00	10,00	0,00
	b2)	pentru activitatea curentă		136	1,30	1,50	1,50	1,50	1,50	6,00	
	c)	alte cheltuieli financiare	6651	137	1,30	1,00	1,00	1,00	1,00	4,00	
III		REZULTATUL BRUT (profit/pierdere) (rd. 1-rd. 29)		138	-14.127,39	164,20	151,50	193,50	116,50	625,70	0,00
		venituri neimpozabile		139		0,00	0,00	0,00	0,00	0,00	
		cheltuieli nedeductibile fiscal		140		0,00	0,00	0,00	0,00	0,00	
IV		IMPOZIT PE PROFIT		141		26,27	24,24	30,96	18,64	100,11	
		DATE DE FUNDAMENTARE									
1		Venituri totale din exploatare, din care: (rd. 2)		142		18.080,00	18.913,00	18.263,00	16.414,00	71.670,00	
	a)	- venituri din subvenții și transferuri		143		15,00	15,00	15,00	15,00	60,00	
	b)	- alte venituri care nu se iau în calcul la determinarea productivității muncii, cf. Legii anuale a		144		100,00	100,00	100,00	100,00	400,00	
2		Cheltuieli de natură salarială (rd. 86), din care: **)		145							
	a)	- alte cheltuieli care nu se iau în calcul la determinarea productivității muncii, cf. Legii anuale a bugetului de stat		146						0,00	
3		Cheltuieli cu salariile (rd. 88)		147		3.190,00	3.630,00	3.630,00	3.673,00	14.123,00	
	a)	salarii de baza		147 a)		2.860,00	3.300,00	3.300,00	3.300,00	12.760,00	
	b)	tichete		147 b)		140,00	140,00	140,00	140,00	560,00	
	c)	spor		147 c)					43,00	43,00	
	d)	pentru consiliu de administrare				100,00	100,00	100,00	100,00	400,00	
	e)	taxa datorata angajator				90,00	90,00	90,00	90,00	360,00	
4		Nr. de personal prognozat la finele anului		148		155,00	155,00	155,00	155,00	155,00	
5		Nr. mediu de salariați		149		155,00	155,00	155,00	155,00	155,00	
6	a)	Câștigul mediu lunar pe salariat (lei/persoană) determinat pe baza cheltuielilor de natură salarială [(rd. 147 - rd. 93* - rd. 98)/rd. 153]/12*1000		150		x	x	x	x	7.819,35	

	b)	Câștigul mediu lunar pe salariat (lei/persoană) determinat pe baza cheltuielilor de natură salarială, recalculat cf. Legii anuale a bugetului de stat	151							0,00
	c)	Câștigul mediu lunar pe salariat (lei/persoană) determinat pe baza cheltuielilor de natură salarială, recalculat cf. OG 26/2013 și legii anuale a bugetului de stat	152							
7	a)	Productivitatea muncii în unități valorice pe total personal mediu (mii lei/persoană) (rd. 2/rd. 153)	153		116,65	122,02	117,83	105,90		462,39
	b)	Productivitatea muncii în unități valorice pe total personal mediu recalculată cf. Legii anuale a	154							0,00
	c)	Productivitatea muncii în unități fizice pe total personal mediu (cantitate produse	155							0,00
	c1)	Elemente de calcul al productivității muncii în unități fizice, din care	156							0,00
		- cantitatea de produse finite (QPF)	157							0,00
		- preț mediu (p)	158							0,00
		- valoare = QPF x p	159							0,00
		- pondere in venituri totale de exploatare = rd. 159/rd. 2	160							0,00
8		Plăți restante	161		0,00	0,00	0,00	0,00		0,00
9		Creanțe restante, din care:	162		0,00	0,00	0,00	0,00		0,00
		- de la operatori cu capital integral/majoritar de stat	163		0,00	0,00	0,00	0,00		0,00
		- de la operatori cu capital privat	164		0,00	0,00	0,00	0,00		0,00
		- de la bugetul de stat	165		0,00	0,00	0,00	0,00		0,00
		- de la bugetul local	166		0,00	0,00	0,00	0,00		0,00
		- de la alte entități	167		0,00	0,00	0,00	0,00		0,00
10		Credite pentru finanțarea activității curente (soldul rămas de rambursat)	168		0,00	0,00	0,00	0,00		0,00



CONSILIUL LOCAL SECTOR 3 BUCURESTI

Operatorul economic SC ALGORITHM RESIDENTIAL SRL

Sediul/Adresa Bucuresti, Sector 3, Calea Vitan, Nr.242


Cod unic de înregistrare RO 37409960

Gradul de realizare a veniturilor totale

ANEXA Nr.1.3

- mi lei -

Nr. crt.	Indicatori	Prevederi an N-2		% 4 = 3/2	Prevederi an precedent (N-1)		% 7 = 6/5
		Aprobat	Realizat		Aprobat	Realizat	
0	1	2	3	4	5	6	7
1.	Venituri totale (rd. 1 + rd. 2 + rd. 3)*), din care:	83.108,00	57.911,25	0,70	115.345,00	65.778,40	0,57
1	Venituri din exploatare*)	83.060,00	57.903,84	0,70	115.333,00	65.771,00	0,57
2	Venituri financiare	48,00	7,41	0,15	12,00	7,40	0,62
3	Venituri extraordinare	0,00	0,00	0,00	0,00	0,00	0,00



Programul de investiții, dotări și sursele de finanțare

ANEXA Nr.1.4


- mii lei -

0	1	INDICATORI	Data finalizării investiției	an precedent (N-1)2023		Valoare		
				Aprobat	Realizat/ Preliminat	an curent (N)	an N + 1	an N + 2
		2	3	4	5	6	7	8
I		SURSE DE FINANȚARE A INVESTIȚIILOR, din care:		1.293,00	0,00	1.950,85	800,00	493,00
	1	Surse proprii, din care:				1.950,85		
		a) - amortizare				820,00		
		b) - profit		0,00	0,00	625,00	0,00	0,00
		c) - incasarea din vanzarea unor active				505,85		
	2	Alocații de la buget		0,00	0,00	0,00	0,00	0,00
	3	Credite bancare, din care:		0,00	0,00	0,00	0,00	0,00
		a) - interne						
		b) - externe						
	4	Alte surse, din care:						
		Capital social		1.293,00	0,00	0,00	800,00	493,00
		- (denumire sursă)						
II		CHELTUIELI PENTRU INVESTIȚII, din care:						
	1	Investiții în curs, din care:		0,00	0,00	0,00	0,00	0,00
		a) pentru bunurile proprietatea privata a operatorului economic:		0,00	0,00	0,00	0,00	0,00
		- (denumire obiectiv)						
		- (denumire obiectiv)						
		b) pentru bunurile de natura domeniului public al statului sau al unității administrativ teritoriale:		0,00	0,00	0,00	0,00	0,00
		- (denumire obiectiv)						
		- (denumire obiectiv)						
		c) pentru bunurile de natura domeniului privat al statului sau al unității administrativ teritoriale:		0,00	0,00	0,00	0,00	0,00
		- (denumire obiectiv)						
		- (denumire obiectiv)						
		d) pentru bunurile luate în concesiune, închiriate sau în locație de gestiune, exclusiv cele din domeniul public sau privat al statului sau al unității administrativ teritoriale:		0,00	0,00	0,00	0,00	0,00

	- (denumire obiectiv)						
	- (denumire obiectiv)						
2	Investiții noi, din care:	0,00	0,00	0,00	0,00	0,00	0,00
	a) pentru bunurile proprietatea privata a operatorului economic:	0,00	0,00	0,00	0,00	0,00	0,00
	- (denumire obiectiv)						
	- (denumire obiectiv)						
	- (denumire obiectiv)						
	- (denumire obiectiv)						
	- (denumire obiectiv)						
	b) pentru bunurile de natura domeniului public al statului sau al unității administrativ teritoriale:	0,00	0,00	0,00	0,00	0,00	0,00
	- (denumire obiectiv)						
	- (denumire obiectiv)						
	c) pentru bunurile de natura domeniului privat al statului sau al unității administrativ teritoriale:	0,00	0,00	0,00	0,00	0,00	0,00
	- (denumire obiectiv)						
	- (denumire obiectiv)						
	d) pentru bunurile luate în concesiune, închiriate sau în locație de gestiune, exclusiv cele din domeniul public sau privat al statului sau al unității administrativ teritoriale:	0,00	0,00	0,00	0,00	0,00	0,00
	- (denumire obiectiv)						
	- (denumire obiectiv)						
3	Investiții efectuate la imobilizările corporale existente (modernizări), din care:	0,00	0,00	0,00	0,00	0,00	0,00
	a) pentru bunurile proprietatea privata a operatorului economic:	0,00	0,00	0,00	0,00	0,00	0,00
	- (denumire obiectiv)						
	- (denumire obiectiv)						
	b) pentru bunurile de natura domeniului public al statului sau al unității administrativ teritoriale:	0,00	0,00	0,00	0,00	0,00	0,00
	- (denumire obiectiv)						
	- (denumire obiectiv)						
	c) pentru bunurile de natura domeniului privat al statului sau al unității administrativ teritoriale:	0,00	0,00	0,00	0,00	0,00	0,00
	- (denumire obiectiv)						
	- (denumire obiectiv)						
	d) pentru bunurile luate în concesiune, închiriate sau în locație de gestiune, exclusiv cele din domeniul public sau privat al statului sau al unității administrativ teritoriale:	0,00	0,00	0,00	0,00	0,00	0,00
	- (denumire obiectiv)						

	- (denumire obiectiv)						
4	Dotări (alte achiziții de imobilizări corporale)	1.293,00	0,00	500,00	800,00	493,00	
5	Rambursări de rate aferente creditelor pentru investiții, din care:	0,00	0,00	0,00	0,00	0,00	
	a) - interne						
	b) - externe						

//




CONSILIUL LOCAL SECTOR 3 BUCURESTI
 Operatorul economic SC ALGORITHM RESIDENTIAL SRL
 Sediul/Adresa Bucuresti, Sector 3, Calea Vitan, Nr.242
 Cod unic de înregistrare RO 37409960

Măsuri de îmbunătățire a rezultatului brut și de reducere a plăților restante

ANEXA Nr.1.5

- mii lei -

Nr. crt.	Măsuri	Termen de realizare	An precedent (N-1)		An curent (N)		An N+1		An N+2		
			Preliminat/Realizat		Influențe (+/-)		Influențe (+/-)		Influențe (+/-)		
			Rezultat brut (+/-)	Plăți restante	Rezultat brut	Plăți restante	Rezultat brut	Plăți restante	Rezultat brut	Plăți restante	
0	1	2	3	4	5	6	7	8	9	10	
Pct. I	Măsuri de îmbunătățire a rezultatului brut și de reducere a plăților restante										
1	Măsura 1 . . .		X	X	X	X	X	X	X	X	X
2	Măsura 2 . . .		X	X	X	X	X	X	X	X	
	Măsura n . . .		X	X	X	X	X	X	X	X	
	TOTAL pct. I		X	X	X	X	X	X	X	X	
Pct. II	Cauze care diminuează efectul măsurilor prevăzute la pct. I										
1	Cauza 1 . . .		X	X	X	X	X	X	X	X	
2	Cauza 2 . . .		X	X	X	X	X	X	X	X	
	Cauza n . . .		X	X	X	X	X	X	X	X	
	TOTAL pct. II		X	X	X	X	X	X	X	X	
Pct. III	TOTAL GENERAL pct. I + pct. II										



CONTRACTE CARE URMEAZA A FI PRINSE IN FUNDAMENTAREA BUGETULUI PTR ANUL 2024

- 1 "Construire pod peste Râul Dâmbovița" – contract de lucrări nr.46154/12.02.2024
- 2 * „Revitalizarea spațiilor sportive prin amenajarea unei săli de scrimă la Școala Gimnazială nr.195” – contract de lucrări nr.46045/12.02.2024
- 3 * "Servicii de mentenanță preventivă a instalației de forță, instalației de ventilație și a instalației de evacuare a fumului în caz de incendiu" – Contract subsecvent de prestări servicii nr.41390/08.02.2024 la Acordul-cadru nr.1799/03.01.2023
- 4 * "Lucrări de execuție pentru „Reconfigurare infrastructură rutieră, amenajare accese, amenajarea parcării la sol, construirea unor spații cu destinația parcare RH=P, construirea unui zid de sprijin pe latura de Vest, amenajarea peisagistică a terenului și organizare de execuție – (Strada Fizicienilor tronsonul de pe sens opus cuprins între Str. Schitului și str. Plutonier Ion Nedelcu), sector 3 București" – Contract de lucrări nr.227794/04.09.2023
- 5 * "Reconfigurarea infrastructurii rutiere și construirea unor spații cu destinația de parcare, zonă comercială și/sau zone de agrement, sector 3"- Lot 1 – Contract de lucrări nr.77592/21.03.2023
- 6 * "Construire complexe multifuncționale pentru activități didactice și sport – Școala Gimnazială nr.112, Școala Gimnazială nr.67 și Liceul Teoretic Benjamin Franklin" – Contract de lucrări nr.77569/21.03.2023
- 7 * "Lucrări de execuție pentru optimizare suprastructură" la obiectivul de investiții "Interconectarea sistemelor de transport auto în zona Drumul între Tarlale" – Contract de lucrări nr.223603/30.09.2022
- 8 * "Lucrări de execuție pentru optimizare suprastructură" la obiectivul de investiții "Accesibilizare prin degajarea traficului a zonei comerciale Bd. Theodor Pallady" – Contract de lucrări nr.251627/28.10.2022
- 9 * "Lucrări de execuție pentru:


Lot. 1 – Devierea rețelelor publice de apă potabilă, apă industrială și de canalizare (inclusiv preluare și gestionare a debitelor de apă pluvială din zona ca va fi afectată de noile lucrări) pentru realizarea obiectivului de investiții "Construire pasaj supratran pentru fluidizarea traficului auto în zona Cățelu"

Lot. 2 – Reabilitare/reamplasarea tuturor gurilor de scurgere ca urmare a modificării tramei stradale și reabilitarea tuturor branșamentelor de apă industrială și a racordurilor la canalizare existent în zona viitoarelor lucrări în vederea realizării obiectivului de investiții "Creșterea capacității de circulație auto pe strada Drumul între Tarlale" – Contract de lucrări nr.27659/22.11.2022

- 10 * "Reconfigurarea infrastructurii rutiere și construirea unor spații cu destinația de parcare, zonă comercială și/sau zone de agrement, sector 3"

– Lot 3 – Contract de lucrări nr.77577/21.03.2023

11 * "Construire Pasaj supratean pentru fluidizarea traficului auto în
zona Căţelu" – Contract de lucrări nr.180225/21.09.2021



NOTA DE FUNDAMENTARE
BUGET DE VENITURI SI CHELTUIELI
privind aprobarea de catre Adunarea Generala a Actionarilor a propunerii de Bugetului de Venituri si Cheltuieli, pentru anul 2024 al societatii ALGORITHM RESIDENTIAL S3 S.R.L.

Cuprins:

1. Premise specifice pentru fundamentarea Bugetului de Venituri si Cheltuieli pentru anul 2024
2. Propunerea bugetului de venituri si cheltuieli pentru anul 2024
3. Fundamentarea veniturilor pe anul 2024
4. Fundamentarea cheltuielilor pe anul 2024
5. Rezultatul brut
6. Impozitul pe profit
7. Repartizare profitul contabil
8. Programul de investitii 2024

ALGORITHM RESIDENTIAL S3 S.R.L. este operator economic care functioneaza in baza Legii societatilor nr. 31/1990, republicata, cu modificarile si completarile ulterioare. Forma de organizare este societate cu raspundere limitata. Domeniul de activitate principal: conform codificarii (Ordin 337/2007) Rev. Caen (2) este 4120 – Lucrari de constructii a cladirilor rezidentiale si nerezidentiale

1. Premise specifice pentru fundamentarea Bugetului de Venituri si Cheltuieli pentru anul 2024

Fundamentarea Bugetului de Venituri si Cheltuieli pentru anul 2024 a avut in vedere functiile pe care acest instrument trebuie sa le indeplineasca si anume: functia de previziune, functia de control a executiei financiare si functia de asigurare a echilibrului financiar al societatii.

Bugetul de venituri si cheltuieli pentru anul 2024 asigura echilibrul financiar intern, desfasurarea activitatii economice in conditii de eficienta si indeplineste urmatoarele functii: functia de previziune, functia de control a executiei financiare si functia de asigurare a echilibrului financiar pentru intreaga activitate a societatii.

In elaborarea bugetului de venituri si cheltuieli al anului 2024 s-a tinut cont de prevederile urmatoarelor reglementari legislative:

- Legea contabilitatii nr.82/1991, republicata, cu completarile si modificarile ulterioare;
- Legea nr.31/1990 privind societatile comerciale, republicata, cu modificarile si completarile ulterioare;
- Prevederile Legii nr. 421 din 28 decembrie 2023 Legea bugetului de stat pe anul 2024
- Ordonanta de urgenta nr. 109/2011 privind guvernanta corporativa a intreprinderilor publice, cu completarile si modificarile ulterioare;
- Ordinul nr. 3818 din 30 decembrie 2019 privind aprobarea formatului si structurii bugetului de venituri si cheltuieli, precum si a anexelor de

fundamentare a acestuia, publicat in Monitorul Oficial nr. 14 din 10 ianuarie 2020

Fundamentarea bugetului de venituri si cheltuieli pe anul 2024 al societatii **ALGORITHM RESIDENTIAL** s-a efectuat pe baza principiului prudentei si al continuitatii activitatii, in conditii de eficienta economica in dimensionarea resurselor financiare necesare finantarii intregii activitati. **Personalul desemnat sa exercite controlul financiar** si-a exercitat atributiile privitoare la verificarea si respectarea prevederilor legale in fundamentarea proiectului de venituri si cheltuieli 2024 al **ALGORITHM RESIDENTIAL S3 S.R.L.**, conform prevederilor Hotararii Guvernului nr. 1.151/27.11.2012 pentru aprobarea Normelor metodologice privind modul de organizare si exercitare a controlului financiar de gestiune.

2. Propunerea bugetului de venituri si cheltuieli pentru anul 2024

Fundamentarea indicatorilor din propunerea BVC pe anul 2024 a avut in vedere urmatoarele aspecte:

- Estimarea fondurilor alocate pentru desfasurarea activitatii de reparatii si modernizare a infrastructurii;
- Tarife aprobate prin hotarari ale Consiliului local;
- Contracte incheiate si care se vor incheia in anul 2024
- Organigrama si statul de functii
- S-au previzionat cheltuieli cu personalul luandu-se in calcul un numar mediu de 146 persoane angajate cu contract individual de munca pe perioada nedeterminata

Indicatorii economico-financiari prevazuti in propunerea de buget de venituri si cheltuieli pentru anul 2024 sunt detaliiati in Anexa 2 si se prezinta in structura astfel:

3. Fundamentarea veniturilor pe anul 2024

La intocmirea Bugetului de Venituri si Cheltuieli pentru anul 2024 au fost luate in considerare doar acele venituri cu o probabilitate ridicata de realizare. **Veniturile totale** prognozate in BVC pentru anul 2024 pentru buna desfasurare a activitatii ating un nivel **71.682 mii lei**.

Structura veniturilor prognozate pentru anul 2024 este urmatoarea:

- A. Venituri din exploatare: 71.670 mii lei
- B. Venituri financiare : 12 mii lei

Veniturile din exploatare sunt structurate astfel:

- Venituri din servicii prestate : 68.500 mii lei
- Venituri din redevente si chirii : 480 mii lei
- Alte venituri: 850 mii lei
- Venituri din subventii : 60 mii lei
- Venituri aferente costului de productie in curs de executie : 1.480 mii lei

- Venituri din vanzarea marfurilor : 300 mii lei

Veniturile financiare : 12 mii lei

- Venituri din dobanzi : 12 mii lei

4. Fundamentarea cheltuielilor pe anul 2024

In elaborarea structurii si in estimarea cheltuielilor BVC pentru anul 2024 s-a avut in vedere, in primul rand, respectarea prevederilor legislative in ceea ce priveste elaborarea bugetelor de venituri si cheltuieli pentru anul 2024 aplicabile operatorilor economici la care statul este actionar majoritar. Astfel, cheltuielile au fost estimate a fi efectuate in conditii de eficienta.

Cheltuielile totale prognozate in alcatuirea BVC al anului 2024, pentru buna desfasurare a activitatii si asigurarea realizarii veniturilor, ating un nivel de **71.056,30** mii lei si sunt structurate pe urmatoarele capitole:

Cheltuielile de exploatare propuse pentru anul 2024 necesare indeplinirii obiectului de activitate stabilit prin actul constitutiv si realizarii veniturilor programate **sunt de 70.999** mii lei

- Cheltuieli cu bunuri si servicii in suma de **55.336** mii lei
- Cheltuieli cu impozite , taxe si varsaminte asimilate in suma de 240 mii lei;
- Cheltuieli cu personalul in suma de 14.130 mii lei;
- Alte cheltuieli de exploatare in suma 1.300 mii lei .

Cheltuielile financiare propuse pentru anul 2024 necesare indeplinirii obiectului de activitate stabilit prin actul constitutiv si realizarii veniturilor programate **sunt de 57,30** mii lei

5. Rezultatul brut

Conform BVC, estimam ca in exercitiul financiar pe anul 2024 realizam **un profit brut de 625,7 mii lei**, in crestere cu 6.938,65 mii lei fata de pierderea din exercitiul precedent.

6. Impozitul pe profit

Cheltuielile cu impozitul pe profit au fost previzionate in suma de **100,11** mii lei.

7. Repartizare profitul contabil

Societatea va incheia anul 2024 cu profit.

8. Programul de investitii 2024

Surse de finantare

Pentru asigurarea nevoilor de finantare a investitiilor, **ALGORITHM RESIDENTIAL S3 S.R.L...** se bazeaza pe surse proprii si alte surse, in valoare de **1950.75** mii lei conform BVC. Pentru achiziționarea noilor utilaje și modernizarea echipamentului în anul 2024, societatea noastră se va baza pe două surse principale de finanțare interne: profitul în curs și fondurile generate prin amortizare.

Profitul în curs reprezintă o parte esențială a finanțării noastre, fiind rezultatul direct al eficienței și succesului operațiunilor noastre curente. Această sursă de finanțare reflectă capacitatea organizației de a genera venituri suplimentare peste cheltuielile operaționale și alte obligații financiare. Utilizarea profitului în curs pentru investiții în utilaje noi demonstrează angajamentul nostru față de reinvestirea succesului financiar în creșterea și modernizarea continuă a operațiunilor.

Amortizarea. Fondurile generate prin amortizare constituie a doua sursă principală de finanțare pentru această inițiativă. Amortizarea reprezintă recunoașterea costului bunurilor pe parcursul vieții lor utile, permițându-ne să alocăm o parte din aceste costuri pentru reinvestirea în noi active. Prin utilizarea fondurilor de amortizare, ne asigurăm că investițiile în capital sunt sustenabile și reflectă utilizarea eficientă a resurselor financiare pe termen lung. Această abordare ne permite să menținem un ciclu de reînnoire a echipamentelor, asigurându-ne că organizația rămâne la curent cu tehnologiile și practicile de vârf.

Utilizarea combinată a profitului în curs și a amortizării ne oferă o bază solidă de finanțare, care subliniază responsabilitatea și prudența financiară în gestionarea resurselor. Aceasta ne permite să avansăm în direcția obiectivelor noastre de modernizare fără a ne expune la riscuri financiare semnificative sau a ne îndatora excesiv. Astfel, suntem în măsură să ne susținem angajamentul pentru inovație și excelență operațională, îmbunătățind în același timp competitivitatea și sustenabilitatea pe termen lung a organizației.

Vanzarea de active din patrimoniu care nu mai sunt necesare pentru desfasurarea activitatii.

